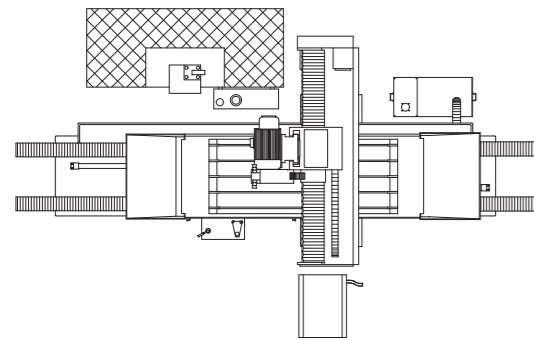
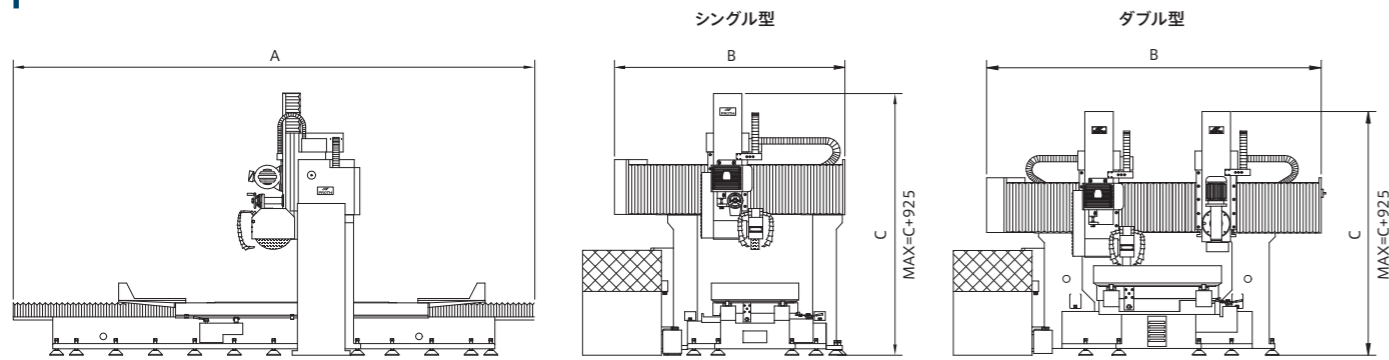
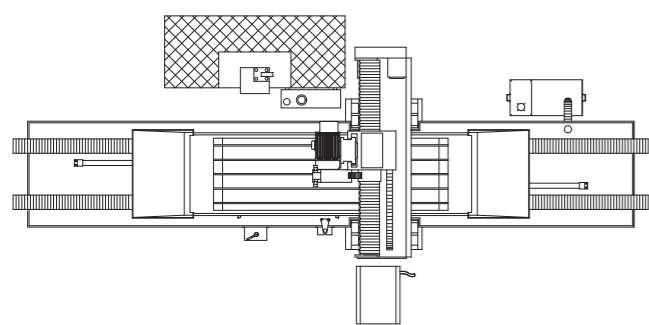
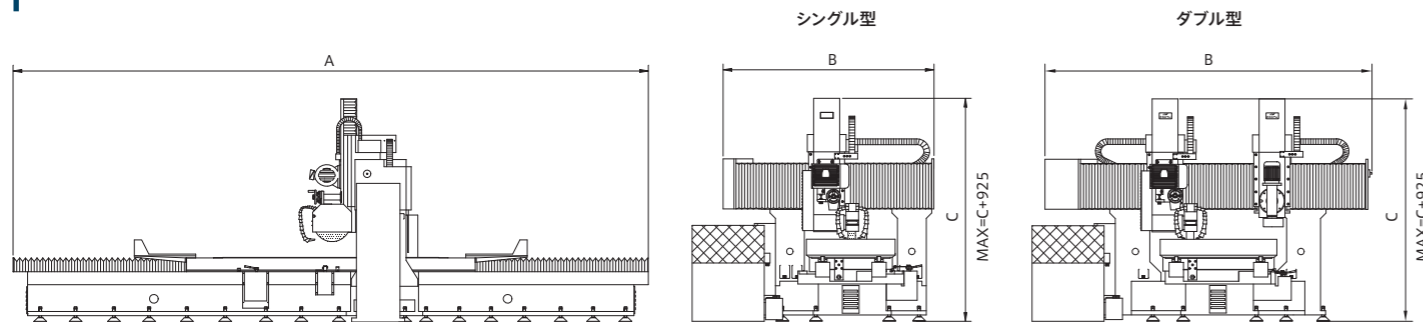


低床ベッド仕様



機種	シングル型			ダブル型		
	A	B	C	A	B	C
1015AHR	5100	2900	2550	5100	3350	2550
1020AHR	6200	2900	2550	6200	3350	2550
1025AHR	7300	2900	2550	7300	3350	2550
1030AHR	8400	2900	2550	8400	3350	2550
1215AHR	5100	2900	2550	5100	3350	2550
1220AHR	6200	2900	2550	6200	3350	2550
1225AHR	7300	2900	2550	7300	3350	2550
1230AHR	8400	2900	2550	8400	3350	2550

高床ベッド仕様



機種	シングル型			ダブル型		
	A	B	C	A	B	C
1040AHR	11000	2850	2900	11000	3350	2900
1050AHR	13300	2850	2900	13300	3350	2900
1060AHR	15300	2850	2900	15300	3350	2900
1240AHR	11000	2850	2900	11000	3350	2900
1250AHR	13300	2850	2900	13300	3350	2900
1260AHR	15300	2850	2900	15300	3350	2900
1522AHR	6800	3350	2900	6800	3800	2900
1530AHR	8600	3350	2900	8600	3800	2900
1540AHR	11000	3350	2900	11000	3800	2900
1550AHR	13300	3350	2900	13300	3800	2900
1560AHR	15300	3350	2900	15300	3800	2900

門型平面研削盤 PSGPシリーズ

PSGP series
Double Column Grinding Machine

構造が保証する
予想を裏切る性能!



門型平面研削盤

PSGPシリーズ

Double Column Planer Series


PSGP-1215AHR

フルカバー (特別仕様)



PSGP-1530HR

ダブルスピンドル



低床ベッド仕様										高床ベッド仕様											
仕様/型式	単位	1015AHR	1020AHR	1025AHR	1030AHR	1215AHR	1220AHR	1225AHR	1230AHR	仕様/型式	単位	1040AHR	1050AHR	1060AHR	1240AHR	1250AHR	1260AHR	1522AHR	1560AHR		
加工能力	最大移動距離 (テーブルxクロスxヘッド)	mm	1650x1200x845	2150x1200x845	2650x1200x845	3150x1200x845	1650x1400x845	2150x1400x845	2650x1400x845	3150x1400x845	加工能力	最大移動距離 (テーブルxクロスxヘッド)	mm	4150x1200x845	5150x1200x845	6150x1200x845	4150x1400x845	5150x1400x845	6150x1400x845	2350x1900x850	6150x1900x850
	テーブル上面~砥石迄の距離(立軸)	mm	0-750	0-750	0-750	0-750	0-750	0-750	0-750	0-750		テーブル上面~砥石迄の距離(立軸)	mm	0-750	0-750	0-750	0-750	0-750	0-750	100-800 (350-1000)	100-800 (350-1000)
	テーブル上面~スピンドル中心距離	mm	約1100	約1100	約1100	約1100	約1100	約1100	約1100	約1100		テーブル上面~スピンドル中心距離	mm	約1100	約1100	約1100	約1100	約1100	約1100	約1100 (1350)	約1100 (1350)
	テーブル作業面	mm	1000x1500	1000x2000	1000x2500	1000x3000	1200x1500	1200x2000	1200x2500	1200x3000		テーブル作業面	mm	1000x4000	1000x5000	1000x6000	1200x4000	1200x5000	1200x6000	1500x2200	1500x6000
左右送り動作	テーブル左右送り速度(60Hz)	m/min	2-25(1-25)	2-25(1-25)	2-25(1-25)	2-25(1-25)	2-25(1-25)	2-25(1-25)	2-25(1-25)	左右送り動作	テーブル左右送り速度(60Hz)	m/min	2-25(1-25)	2-25(1-25)	2-25(1-25)	2-25(1-25)	2-25(1-25)	2-25(1-25)	2-25(1-25)	2-25(1-25)	
	コラム間の距離	mm	1200	1200	1200	1200	1400	1400	1400		1400	コラム間の距離	mm	1200	1200	1200	1400	1400	1400	2000	2000
前後送り動作	切込速度(電気方式)	mm/feed	0.1-35	0.1-35	0.1-35	0.1-35	0.1-35	0.1-35	0.1-35	前後送り動作	切込速度(電気方式)	mm/feed	0.1-35	0.1-35	0.1-35	0.1-35	0.1-35	0.1-35	0.1-35	0.1-35	0.1-35
	早送り速度(電気方式)	m/min	3	3	3	3	3	3	3		早送り速度(電気方式)	m/min	3	3	3	3	3	3	3	3	
	ハンドル1回転に付き	mm	5	5	5	5	5	5	5		5	ハンドル1回転に付き	mm	10	10	10	10	10	10	10	10
	ハンドル1目盛に付き	mm	0.02	0.02	0.02	0.02	0.02	0.02	0.02		0.02	ハンドル1目盛に付き	mm	0.05	0.05	0.05	0.05	0.05	0.05	0.05	0.05
上下送り動作	トラバース研削速度(オプション)50Hz	mm/min	250	250	250	250	250	250	250	上下送り動作	トラバース研削速度(オプション)50Hz	mm/min	250	250	250	250	250	250	250	250	
	ハンドル1回転に付き(手動バルサー)	mm	0.1/0.5/1	0.1/0.5/1	0.1/0.5/1	0.1/0.5/1	0.1/0.5/1	0.1/0.5/1	0.1/0.5/1		0.1/0.5/1	ハンドル1回転に付き(手動バルサー)	mm	0.1/0.5/1	0.1/0.5/1	0.1/0.5/1	0.1/0.5/1	0.1/0.5/1	0.1/0.5/1	0.1/0.5/1	0.1/0.5/1
砥石	ハンドル1目盛に付き(手動バルサー)	μ	1/5/10	1/5/10	1/5/10	1/5/10	1/5/10	1/5/10	1/5/10	砥石	ハンドル1目盛に付き(手動バルサー)	μ	1/5/10	1/5/10	1/5/10	1/5/10	1/5/10	1/5/10	1/5/10	1/5/10	
	砥石寸法 (外径 x 幅 x 内径)	mm	510x100x203	510x100x203	510x100x203	510x100x203	510x100x203	510x100x203	510x100x203		510x100x203	砥石寸法 (外径 x 幅 x 内径)	mm	510x100x203	510x100x203	510x100x203	510x100x203	510x100x203	510x100x203	510x100x203	510x100x203
モーター	回転速度50 / 60 Hz	rpm	1150	1150	1150	1150	1150	1150	1150	モーター	回転速度50 / 60 Hz	rpm	1150	1150	1150	1150	1150	1150	1150	1150	
	横軸スピンドルモーター	kW/HP	11(15,18.5)/15(20,25)	11(15,18.5)/15(20,25)	11(15,18.5)/15(20,25)	11(15,18.5)/15(20,25)	11(15,18.5)/15(20,25)	11(15,18.5)/15(20,25)	11(15,18.5)/15(20,25)		11(15,18.5)/15(20,25)	横軸スピンドルモーター	kW/HP	11(15,18.5)/15(20,25)	11(15,18.5)/15(20,25)	11(15,18.5)/15(20,25)	11(15,18.5)/15(20,25)	11(15,18.5)/15(20,25)	11(15,18.5)/15(20,25)	11(15,18.5)/15(20,25)	11(15,18.5)/15(20,25)
	立軸スピンドルモーター	kW/HP	7.5/10	7.5/10	7.5/10	7.5/10	7.5/10	7.5/10	7.5/10		7.5/10	立軸スピンドルモーター	kW/HP	7.5/10	7.5/10	7.5/10	7.5/10	7.5/10	7.5/10	7.5/10	7.5/10
重量	油圧モーター	kW/HP	7.5/10	7.5/10	7.5/10	7.5/10	7.5/10	7.5/10	7.5/10	重量	油圧モーター	kW/HP	11/15	15/20	20.5/27.5	13/17.5	15/20	20.5/27.5	13/17.5	22.5/30	
	正味重量	kg	10000	13500	17500	22000	14000	14500	18500		23000	正味重量	kg	36500	40000	44500	37500	41000	45500	34000	56000
梱包サイズ	総重量	kg	13000	17000	21500	26500	17000	18000	22500	27500	梱包サイズ	総重量	kg	41000	45000	49500	41000	46000	51500	37000	62000
	梱包寸法(幅x奥行x高)	m	5.1x2.9x3.4	6.2x2.9x3.4	7.3x2.9x3.4	8.4x2.9x3.4	5.4x2.9x3.4	6.2x2.9x3.4	7.3x2.9x3.4	8.4x2.9x3.4		梱包寸法(幅x奥行x高)	m	11.2x2.9x3.5	13.4x2.9x3.5	15.6x2.9x3.5	11.2x2.9x3.5	13.4x2.9x3.5	15.6x2.9x3.5	6.6x3.5x3.8	15.6x3.5x3.8

※ 仕様および外観などは改良のため、予告なく変更することがありますのでご了承ください。

オプション | Optional Accessories



マグネットチャック

自動ドレッサー装置

ドレッサー装置

予備砥石フランジ

バルサナー

クーラントシステム
(ペーパーフィルター、マグネットセパレーター付き)

クーラントシステム
(マグネットセパレーター付き)

クーラントシステム